
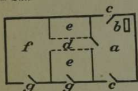


Grundrisse.



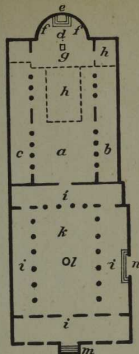
1a. Altfränkisches Bauernhaus.

- a. Wohnraum. e. Viehstall.
b. Herd. f. Hauptthür.
c. Seitenthür. g. Stiebelsteie.
d. Diele.



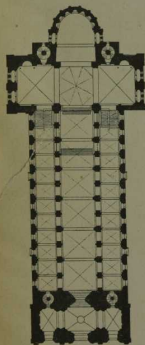
1b. Das altfränkische Haus.

- a. Wohnkubie (Saal). e. Stallung mit
b. Herd. f. Kammerraum.
c. Hauptthür. g. Seitenausgang.
d. Gang.



2. Schema einer Basilika-Kirche.

- a. Mittelschiff. h. Der etwas erhöhte
b. Seitenschiff für die Chorraum (für die
Frauen bestimmt. Weisliche, die im
c. Dasselbe für die Chor sitzen, be-
Männer. stimmt).
d. Apis. i. Säulengang.
e. Bischofsst. k. Vorhof.
f. Nische für die andere l. Brunnen.
(höhere) Weislichkeit. m. Portal.
g. Altar. n. Seiteneingang.



3. Dom zu Speyer (Grundriss).
(Nach Dehio und v. Bezold.)

Gewölbe.



4a. Strangengewölbe.



4b. Längengewölbe.

(Nach Springer, Handbuch d. Kunstgesch.
II. 2. Abt. 104, 105.)