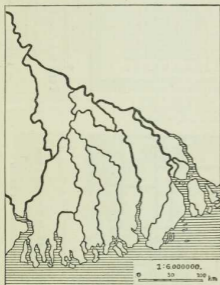
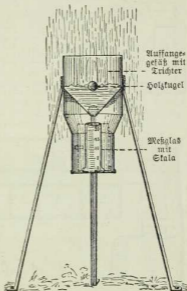


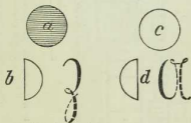
38 Der Berg und seine Teile. Ein Weg führt in verschiedenen Windungen über die Seite des Berges, den Abhang, die Abdachung oder das Gehänge, hinauf bis zum höchsten Punkte der Erhebung, zum Gipfel oder Scheitel (a). Ihn verbindet links ein steiler, rechts ein sanfter geneigter Abhang (b) mit der Stelle, an der die Erhebung beginnt, dem Fuße des Berges (c).



39. Delta des Ganges.



41. Regenmesser. Die Niederschlagsmenge eines Ortes oder eines Landes wird im Metermaß angegeben und mit dem Regenmesser bestimmt. Dieser besteht nach der Abbildung aus dem Auffangesgefäß, durch dessen Trichter der Regen in ein mit einer Zentimeter-Einteilung versehenes Messglas fällt. An ihm läßt sich die Regenhöhe ablesen. Die Holzstugel liegt, wenn der Regenmesser leer ist, vor der Öffnung des Trichters und verhindert das Eindringen von Schmutz und Staub in das Glas.



40. Die Lichtgestalten des Mondes.
 a Neumond. c Vollmond.
 b Erstes Viertel (Zunehmender Mond). d Letztes Viertel (Abnehmender Mond).